

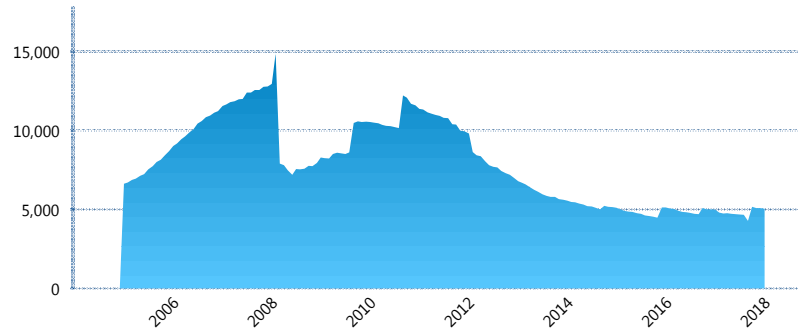
### I. INFORMACIÓN FINANCIERA

#### I) Detalles del Fondo

Detalles del Fondo	
Razón Social	Inbursa Siefore Básica, S.A. de C.V.
Inicio de Operaciones	23/09/2004
Tipo de Fondo	Básica
Clave Bolsa	INBURS1
Activos Administrados *	5,040
ISIN	MX54IN3H0020
Comisión Anual	0.97%
Administrador	Afore Inbursa, S.A. de C.V.
Director General	Lic. José Ignacio Jiménez Santos
Presidente del Consejo	Sandra Sosa Nasta

#### Activos Administrados \*

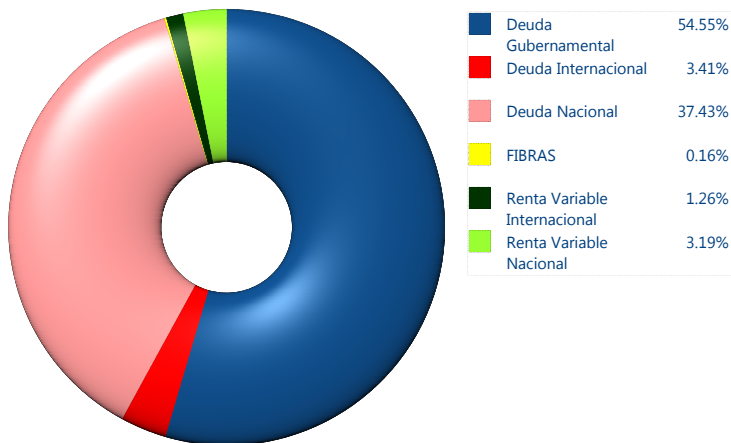
\$5,040



\*Cifras en millones de pesos

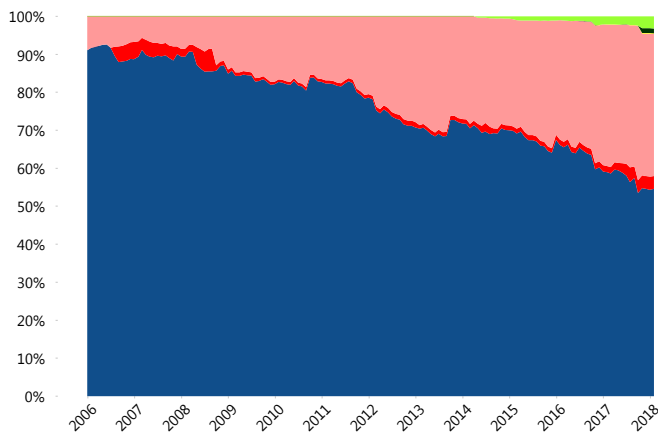
Contiene el efecto de fusiones, cortes transversales y transferencias por edad. Para mayor información consultar: <http://www.consar.gob.mx/gobmx/Aplicativo/Factsheets/EC/ECSAR.pdf>

#### II) Inversiones



Tipo de Instrumento	Inbursa (SB1)	Sistema Básicas 1**
<b>Renta Variable Nacional</b>	Renta Variable Nacional 3.19%	2.02%
<b>Total</b>	<b>3.19%</b>	<b>2.02%</b>
<b>Renta Variable Internacional</b>	Renta Variable Internacional 1.26%	4.85%
<b>Total</b>	<b>1.26%</b>	<b>4.85%</b>
<b>FIBRAS</b>	FIBRAS 0.16%	0.95%
<b>Total</b>	<b>0.16%</b>	<b>0.95%</b>
<b>Deuda Nacional</b>	Aerolíneas 0.00%	0.16%
	Alimentos 0.00%	0.53%
	Automotriz 0.00%	0.03%
	Banca de Desarrollo 0.00%	2.26%
	Bancario 0.89%	1.25%
	Bebidas 0.00%	0.71%
	Cemento 0.00%	0.03%
	Centros Comerciales 0.00%	0.08%
	Consumo 0.00%	0.52%
	Empresas Productivas del Estado 4.91%	4.32%
	Estados 1.68%	1.32%
	Europeos 9.16%	2.65%
	Grupos Industriales 2.34%	0.69%
	Infraestructura 13.03%	4.86%
	Inmobiliario 0.00%	0.01%
	Otros 0.00%	1.24%
	Papel 0.00%	0.17%
	Serv. Financieros 0.00%	0.41%
	Telecom 1.83%	0.99%
	Transporte 0.00%	0.37%
	Vivienda 3.58%	2.61%
<b>Total</b>	<b>37.43%</b>	<b>25.22%</b>
<b>Deuda Internacional</b>	Deuda Internacional 3.41%	1.68%
<b>Total</b>	<b>3.41%</b>	<b>1.68%</b>
<b>Deuda Gubernamental</b>	BONDESD 0.02%	0.26%
	BONOS 0.50%	8.45%
	BPA182 21.85%	2.85%
	CBIC 0.00%	4.72%
	CETES 11.33%	3.38%
	DEPBMX 0.07%	0.05%
	REPORTO 3.81%	3.98%
	UDIBONO 16.99%	40.91%
	UMS 0.00%	0.69%
<b>Total</b>	<b>54.55%</b>	<b>65.29%</b>
<b>Total</b>	<b>100.00%</b>	<b>100.00%</b>

#### Evolución de Inversiones



\*\*Considera las inversiones de todo el grupo de SIEFORES Básicas 1 Cifras al cierre de enero de 2018

### III) Desempeño

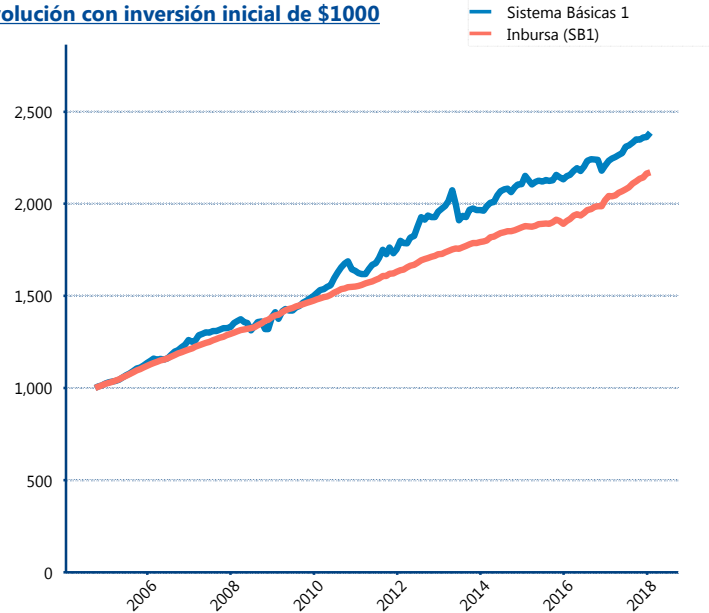
#### Rendimiento Bolsa

Tipo	Inbursa (SB1)	Sistema Básicas 1
1 año	6.38%	6.77%
2 años	6.55%	5.14%
3 años	4.81%	3.42%
5 años	4.57%	3.77%

#### Indicador de Rendimiento Neto

Siefore	IRN %
Inbursa (SB1)	4.64%
PensionISSSTE (SB1)	4.32%
Profuturo (SB1)	4.21%
Azteca (SB1)	4.18%
Coppel (SB1)	4.08%
XXI-Banorte (SB1)	3.88%
Metlife (SB1)	3.75%
Principal (SB1)	3.69%
SURA (SB1)	3.60%
Banamex (SB1)	3.52%
Invercap (SB1)	3.44%
Promedio Simple	3.94 %
Promedio Ponderado	3.94 %

#### Evolución con inversión inicial de \$1000



Construido con el precio de la Siefore registrado en la Bolsa Mexicana de Valores

### IV) Medidas de sensibilidad y riesgos

#### Evolución del Plazo Promedio Ponderado

